

ПРЕИМУЩЕСТВА ПРИМЕНЕНИЯ НИТЕЙ MAGIC LIFT VITALITY

- ▶ Процедура относится к малоинвазивным методикам.
- ▶ Отсутствие реабилитационного периода. Точечные места входа игл быстро заживают и не оставляют следов.
- ▶ Местная анестезия, отказ от инфильтрационной анестезии, исключая отек, значительные гематомы и риск аллергических реакций.
- ▶ Абсолютно точная дозировка имплантируемого препарата.
- ▶ Простота и минимальное время проведения процедуры.

РЕКОМЕНДАЦИИ ПАЦИЕНТАМ

- ▶ Сразу же после процедуры пациент возвращается к привычному образу жизни.
- ▶ После процедуры возможна некоторая отечность, появление небольших гематом, болезненность в зоне, подвергнутой коррекции.
- ▶ Эти явления проходят в течении 3-5 дней.
- ▶ Первые 3 ночи после процедуры следует подкладывать под голову еще одну подушку, рекомендуется спать на спине (5 дней).
- ▶ Умывайтесь и вытирайте лицо аккуратно, не растирая кожу (5 дней).
- ▶ Накладывать макияж, мыть голову и бриться следует осторожно (5 дней).
- ▶ Избегайте пребывания на открытом солнце и не пользуйтесь солярием (2 недели).
- ▶ Воздержитесь от массажа лица и эстетических процедур для лица (4 недели).
- ▶ Воздержитесь от занятий спортом, в частности, контактными видами спорта (1 неделю).
- ▶ Не посещайте сауну или турецкую баню (1 неделю).
- ▶ Старайтесь ограничить движение лицевых мышц (1 неделю).

СОЧЕТАНИЕ С ДРУГИМИ МЕТОДАМИ КОРРЕКЦИИ ВОЗРАСТНЫХ ИЗМЕНЕНИЙ

- ▶ Комбинированное использование нитей MAGIC LIFT VITALITY с филлерами линейки BELLCONTOUR позволяет открыть новые возможности эстетической коррекции. Инъекцировать филлеры возможно в одну сессию с тредлифтингом или через 4 недели (1 месяц) после. До установки нитей проводить КИП (контурную инъекционную пластику) нежелательно.
- ▶ Биоревитализацию R-FINE, а также плазмолифтинг возможно проводить за неделю до или через 4 недели (1 месяц) после установки мезонитей.
- ▶ Радиоволновой лифтинг лица для усиления лифтингового эффекта проводят через 8 недель (2 месяца) после имплантации нитей.
- ▶ Через 8 недель (2 месяца) можно использовать и другие аппаратные методы.
- ▶ Ботулинотерапию лица препаратом LANTOX необходимо провести до установки нитей MAGIC LIFT VITALITY. Это будет способствовать пролонгации и выраженности эффекта от обеих процедур.
- ▶ После проведения интралипотерапии препаратом AQUALYX в области лица и шеи, а также в области внутренней поверхности плеча, внутренней поверхности бедра, в области живота и ягодиц, имплантацию мезонитей следует планировать через 1,5-2 месяца после последнего сеанса интралипотерапии, то есть, в сроки формирования фиброза в области введения AQUALYX.

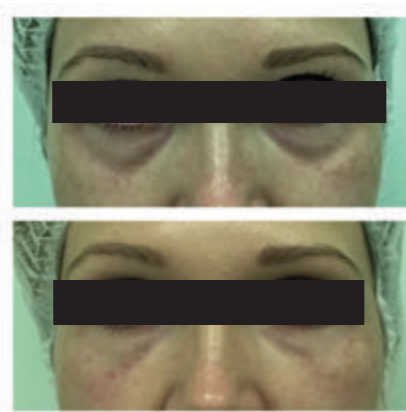
ДО и ПОСЛЕ
коррекция средней и нижней трети лица



ДО и ПОСЛЕ
коррекция нижней трети лица



ДО и ПОСЛЕ
коррекция орбитальной зоны



ПРИГЛАШАЕМ СПЕЦИАЛИСТОВ ЭСТЕТИЧЕСКОЙ МЕДИЦИНЫ ПРИНЯТЬ УЧАСТИЕ В МАСТЕР-КЛАССЕ НА ТЕМУ

MAGICLIFT VITALITY PLLA 100%

ОСНОВЫ МЕТОДА И ОТРАБОТКА ПРАКТИЧЕСКИХ НАВЫКОВ

ПРОГРАММА МАСТЕР-КЛАССА

ТЕОРЕТИЧЕСКАЯ ЧАСТЬ 1,5 ЧАСА

- История метода
- Показания
- Противопоказания
- Анестезия
- Методика имплантации мезонитей из полимолочной кислоты (отличие от мезонитей из ПДО и золотых мезонитей)
- Возможные побочные реакции и их профилактика
- Сочетание с другими методами косметологической коррекции и пластической хирургии

ПРАКТИЧЕСКАЯ ЧАСТЬ

- Показательная процедура
- Постановка руки: индивидуальное обучение на своих моделях

ПО ОКОНЧАНИИ МАСТЕР-КЛАССА ВЫДАЕТСЯ СЕРТИФИКАТ

Решили записаться на мероприятие или возникли вопросы?

Звоните! +7 495 287 46 45

Запись и консультации с 11:00 до 19:00 (понедельник-пятница)

Эксклюзивный представитель в России и СНГ

НИКЕ MED

Адрес: Москва, ул. Баркляя, д. 6, стр. 5,
БЦ «Барклай Плаза», 1 этаж
+7(495) 287 46 45
e-mail: ele-vla@mail.ru

ТЕХНИКА АРМИРОВАНИЯ
МЕЗОНИТЯМИ

magic lift vitality



СТОЙКИЙ ОМОЛАЖИВАЮЩИЙ ЭФФЕКТ И ПРОСТОТА ПРОЦЕДУРЫ

ЛИНИЯ MAGIC LIFT: НИТИ MAGIC LIFT VITALITY

Нити предназначены для врачей хирургов, челюстно-лицевых, пластических, реконструктивных и эстетических хирургов, врачей косметологов, дерматокосметологов и дерматовенерологов, прошедших обучение данной технологии.


Могут использоваться специализированными лечебно-профилактическими учреждениями, имеющими лицензию на медицинский вид деятельности по номенклатуре «работы и услуги по косметологии терапевтической, дерматологии или хирургической деятельности».

Мезонити MAGIC LIFT VITALITY произведены по заказу компании НИКЕ-МЕД ООО «Политехмед» и сопровождаются Регистрационным удостоверением № ФСР 2008/03683 и сертификатом соответствия.

ХАРАКТЕРИСТИКИ НИТЕЙ

Мезонити MAGIC LIFT VITALITY представляют собой систему, состоящую из инъекционной иглы-проводника и самой нити, закрепленной в канюлированном отверстии иглы при помощи полимерного фиксатора. После введения проводника с нитью в ткань, при обратном движении иглы нить легко отделяется от проводника.

Остроконечная игла-проводник произведена из специальной медицинской стали и обладает необходимой для легкой установки нити гибкостью и упругостью, что позволяет управлять ею при введении в ткани в достаточно широких диапазонах, дает возможность установки нити на разных уровнях. Конструкция обеспечивает легкость работы во всех анатомических зонах лица и тела, а также - высокое качество реконструкции рельефа.



РАЗМЕРНЫЙ РЯД НИТЕЙ MAGIC LIFT VITALITY (МОНО)

10 нитей в индивидуальной стерильной упаковке. в 1 коробке 5 упаковок.			
M.1 (6/0)	мононить 100 мм,	игла инъекционная 90 мм	26G
M.1 (6/0)	мононить 70 мм,	игла инъекционная 60 мм	26G
M.1 (6/0)	мононить 45 мм,	игла инъекционная 38 мм	27G

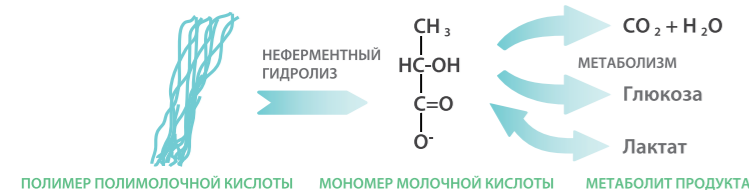
ПОЛИМОЛОЧНАЯ КИСЛОТА

Полимолячная кислота (PLLA), из которой изготовлены мезонити MAGIC LIFT VITALITY, представляет собой известный полимер, который на протяжении многих лет широко используется в различных областях медицины и фармацевтики. Данный материал имеет длительную историю применения в качестве рассасывающегося шовного материала, системы доставки лекарственных веществ, а также в хирургии - в частности, в качестве ортопедических фиксирующих устройств, таких как штифты, стержни и болты (Athanasiou KA 1996)8. Кроме того, полимолячная кислота является основным материалом при разработках в области тканевой инженерии (Gentile P 2014)9. Данные области медицинского применения были одобрены FDA. Полимолячная кислота в целом классифицируется как безопасный материал (FDA, Jamshidian M 2010)10.

Полимолячная кислота принадлежит к группе алифатических полиэфигов, обладающих особыми характеристиками.

Полимолячная кислота полностью рассасывается и отличается особой биологической совместимостью с тканями человека. Процесс ее биодegradации был подробно изучен: она действует путем гидролиза эфирных связей, в то время как ее биодegradуемые компоненты рассасываются через метаболические пути с выработкой молочной кислоты, которая является естественным для организма веществом.

ДЕГРАДАЦИЯ ПОЛИ-L-МОЛОЧНОЙ КИСЛОТЫ



НЕФЕРМЕНТНАЯ ДЕГРАДАЦИЯ ПОСРЕДСТВОМ ГИДРОЛИЗА В CO₂ ГЛЮКОЗУ И H₂O




Физико-химические характеристики и свойства полимолячной кислоты изучались многими авторами, среди которых Б. Гупта (2007)11 (Д. Гарлотта (2001)12). Полимолячная кислота в целом хорошо переносится и, принимая во внимание ее синтетическое происхождение, не требует проведения каких-либо предварительных тестов на аллергическую реакцию. Кроме того, безопасность полимолячной кислоты после надлежащей имплантации научно доказана и задокументирована в ходе обширной клинической практики и проведенных клинических исследований, в которых принимали участие тысячи пациентов17.

После установки нити в подкожных тканях, полимолячная кислота начинает действовать, стимулируя активность фибробластов и выработку коллагена (Goldberg D 2013)13. Это действие, которое продолжается в течение длительного времени, помогает постепенно и естественно увеличить объем тканей и восстановить контуры лица.

СТИМУЛЯЦИЯ КОЛЛАГЕНА

Биопсия после инъекции в человеческие ткани показала значительное увеличение коллагена I типа. Также было отмечено увеличение коллагена III типа.



Окрашивание пикросириусом

Крупные волокна желтого цвета: коллаген I типа

Более мелкие волокна зеленого цвета: коллаген III типа

ДОЛГОСРОЧНЫЕ ПРЕИМУЩЕСТВА ПОЛИМОЛОЧНОЙ КИСЛОТЫ

ГИДРОЛИТИЧЕСКАЯ ДЕГРАДАЦИЯ IN VIVO

МАТЕРИАЛ	ДЕГРАДАЦИЯ
ПОЛИМОЛОЧНАЯ КИСЛОТА	ДЕГРАДАЦИЯ НЕ НАБЛЮДАЕТСЯ ДО 12 НЕДЕЛЬ
ПОЛИДИОКСАНОН	50% ДЕГРАДАЦИЯ МАТЕРИАЛА ПО ИСТЕЧЕНИИ 8 НЕДЕЛЬ
L-ЛАКТИД-КАПРОЛАКТОН	50% ДЕГРАДАЦИЯ МАТЕРИАЛА ПО ИСТЕЧЕНИИ 7 НЕДЕЛЬ
ПОЛИГЛИКОЛЕВАЯ КИСЛОТА	50% УХУЖДЕНИЕ ХАРАКТЕРИСТИК МАТЕРИАЛА ПО ИСТЕЧЕНИИ 2 НЕДЕЛЬ

По сравнению с другими материалами, часто используемыми для производства нитей, деградация полимолячной кислоты происходит намного медленнее, следовательно, ее благотворное действие носит гораздо более устойчивый характер.

ПОКАЗАНИЯ ДЛЯ ПРИМЕНЕНИЯ НИТЕЙ MAGIC LIFT VITALITY

ИНВОЛЮЦИОННЫЕ ИЗМЕНЕНИЯ КОЖИ ЛИЦА:

- ▶ Опущение наружного края бровей, дерматохолязис верхнего века
- ▶ Межбровные морщины, горизонтальные морщины лба
- ▶ Носогубные складки
- ▶ Морщины вокруг губ («кисетные морщины»)
- ▶ Губоподбородочные морщины («марионетки»)
- ▶ Укрепление мандибулярной линии, восстановление четких контуров овала лица («поплывший» овал лица)
- ▶ Асимметрия после пластических операций
- ▶ Вялая, атоничная кожа
- ▶ Плохой цвет лица

ИНВОЛЮЦИОННЫЕ ИЗМЕНЕНИЯ КОЖИ ТЕЛА:

- ▶ «Кольца возраста» на шее
- ▶ Морщины в зоне декольте
- ▶ Дряблость кожи на животе, ягодицах, внутренней поверхности рук и ног
- ▶ Неровный рельеф кожи, в том числе после липосакции

ПРОТИВОПОКАЗАНИЯ К ПРОВЕДЕНИЮ ПРОЦЕДУРЫ

(ПРОТИВОПОКАЗАНИЯ АНАЛОГИЧНЫ СУЩЕСТВУЮЩИМ ДЛЯ ВСЕХ ИНЪЕКЦИОННЫХ МЕТОДОВ)

- ▶ Аутоимунные заболевания
- ▶ Сахарный диабет
- ▶ Онкологические заболевания
- ▶ Гемофилия или другие нарушения свертываемости крови
- ▶ Тяжелые соматические заболевания
- ▶ Беременность, лактация
- ▶ Обострение кожных заболеваний в зоне установки нитей и наличие других повреждений кожи
- ▶ Наличие перманентных филлеров в предполагаемой зоне установки нитей
- ▶ Несовершеннолетние
- ▶ Психические и невротические нарушения
- ▶ Лихорадочные состояния
- ▶ Склонность к образованию келоидных и/или гипертрофических рубцов

ТЕХНИКА ПРОВЕДЕНИЯ ПРОЦЕДУРЫ

Во время консультации доктор определяет зону коррекции, длину нитей из существующего размерного ряда и необходимое для процедуры количество нитей.

Перед проведением процедуры кожа зоны, подвергаемой коррекции, обрабатывается любым дезинфицирующим раствором (например, хлоргексидином 2%).

Для местной анестезии используется крем, например, EMLA 5% (либо 9,6%).

После нанесения разметки нити вводятся на границу дермы и гиподермы, в зависимости от зоны коррекции на глубину 3-4 мм по схемам, аналогичным схемам введения мезонитей из других материалов.

Работа нитями MAGIC LIFT VITALITY в периорбитальной области требует особой осторожности.

Введение нитей непосредственно в дерму (глубина менее 3 мм) недопустимо.

В заключение, на зону воздействия наносится регенерирующий крем.



ЭФФЕКТ ОТ ПРОЦЕДУРЫ

Эффект MAGIC LIFT VITALITY носит комбинированный характер: это армирование в сочетании с биостимулирующим воздействием полимолячной кислоты.

Мезонити MAGIC LIFT VITALITY при имплантации вызывают асептическую воспалительную тканевую реакцию и постепенно инкапсулируются, за счет формирования соединительной ткани, стимулируя подкожный неоколлагенез. В результате увеличивается количество подкожного коллагена и эластина, что благоприятно влияет на улучшение тонуса и эластичности, а также повышение тургора кожи, тем самым, создаются условия для предотвращения прогрессивного гравитационного птоза тканей. Имплантированные нити создают равномерный каркас, при этом скорость резорбции одинакова во всех точках зоны коррекции.

Кроме того, в зоне имплантации отмечается усиленный ангиогенез - увеличение общей площади сосудистого русла, показателей микроциркуляции, и как следствие - улучшение питания и увлажнения тканей. Это положительно влияет на цвет кожи, повышает ее тургор и эластичность.